









Sinalização Horizontal												
Figura	Código	Descrição	Largura de Pintura (m)	Localização				Cadência		Retrorrefletância (mcd/lux.m²)	Ext. (km)	Área (m²)
				Estaca (m)		Lado	Local	Traço (m)	Espaço-mento (m)			
				Inicial	Final							
MARCAS LONGITUDINAIS												
	LFO-3	Linha Dupla Contínua	0,10	0	0	-	Eixo	Contínuo	0		0,000	0,00
	LBO-D	Linha de Bordo direito	0,10	0	1377,38	-	Bordo	Contínuo	0		1,377	137,74
	LBO-E	Linha de Bordo esquerdo	0,10	0	1377,38	-	Bordo	Contínuo	0		1,377	137,74
	LFO-2	Linha tracejada e contínua	0,10	0	1377,38	-	Eixo	2	4		1,377	45,91
	LFO-4	Linha tracejada e contínua	0,10	0	0	-	Eixo	2	4		0,000	0,00

REDUTOR DE VELOCIDADE

	Tachão	Tachão	0	0	-	-	Variável	-	0,05		-	81
---	--------	--------	---	---	---	---	----------	---	------	--	---	----

MARCAS TRANSVERSAIS

Figura	Código	Descrição	Largura de Pintura (m)	Localização						Estaca	Ext. (km)	Área (m²)
				Quantidade		Lado	Local	Traço (m)	Espaçamento (m)			
					(m)							
	LRE	Linha de retenção	0,50	0	3,60	Ambos	-			0+05		0,00
	FTP-1	Faixa de travessia de pedestres	0,40	12	4,00	Ambos		1,8	0,6	0+05		93,12
TOTAL												414,51

PLACAS DE SINALIZAÇÃO VERTICAL ADICIONAL PARA VIA URBANA						
Tipo	Código	Nome	Quantidade	Dimensão (m)	Área Unit. (m²)	Área Total (m²)
Advertência	A-32b	Passagem sinalizada de pedestres	24	0,45 x 0,45	0,2025	4,86
	A-2a	Curva à esquerda	0	0,45 x 0,45	0,2025	0,00
	A-2b	Curva à direita	0	0,45 x 0,45	0,2025	0,00
	A-3a	Pista sinuosa à esquerda	0	0,45 x 0,45	0,2025	0,00
	A-3b	Pista sinuosa à direita	0	0,45 x 0,45	0,2025	0,00
Indicativa	Educativas		0	2,00 x 1,00	2	0,00
	Ident. km		0	0,50 x 0,60	0,3	0,00
	Localização		0	-	2,4	0,00
Regulamentação	R-1	Parada obrigatória	5		0,302	1,51
	R-7	Proibido ultrapassar	0		0,302	0,00
	R25-c	Entre a esquerda ou siga em frente	0	0,75	0,441786467	0,00
	R25d	Entre a direita ou siga em frente	0	0,75	0,441786467	0,00
	R6a	Proibido estacionar	0	0,4	0,125663706	0,00
	R19	Velocidade controlada	4	0,5	0,196349541	0,79
Total			33			7,16



R-1



R-2



R-3



R-4a



R-4b



R-5a



R-5b



R-6a



R-6b



R-6c




R-7



R-8a



R-8b



R-9



R-10




R-11



R-12



R-13



R-14



R-15



R-16



R-17



R-18



R-19



R-20



R-21




R-22



R-23



R-24a



R-24b



R-25a



R-25b



R-25c



R-25d



R-26



R-27



R-28



R-29



R-30



R-31



R-32



R-33



R-34



R-35a



R-35b



R-36a



R-36b



R-37



R-38



R-39



R-40



SINAIS DE FORMA CIRCULAR COM TARJA

R-3, R-4a, R-4b, R-5a, R-5b, R-6a, R-6b, R-6c, R-7, R-8a, R-8b, R-9, R-10, R-11, R-12, R-13, R-20, R-29, R-37, R-38, R-40

CORES:
Fundo: Branco
Orela e Tarja: Vermelha
Vermes: Preto ou Branco

VIA	DIMENSÕES (mm)		
	Lado	a	b
URBANA	ø 400	40	45°
	ø 500	50	45°
	ø 750	75	45°
RURAL	ø 500	50	45°
	ø 750	75	45°
	ø 1000	100	45°
	ø 1200	120	45°

Nota:
As dimensões dos sinais deverão ser definidas conforme o tipo de via, especificado no item 4.5 "Sinalização".